

JETZT TERMIN VEREINBAREN

FAKTEN

Dauer der OP:
ca. 1 Stunde

Dauer des Aufenthalts in der Klinik:
ambulant

Anästhesie:
je nach Verfahren Lokalanästhesie
oder Sedierung, auf Wunsch auch
Vollnarkose/Allgemeinanästhesie

Nachbehandlung:
lokale Kühlung

Gesellschaftsfähig:
nach wenigen Stunden bis wenige
Tage (je nach Verfahren)

JUGENDLICHKEIT UND AUSDRUCKSKRAFT DURCH VOLUMEN UND PROJEKTION

Der Zustand der Wangenregion beeinflusst im Gesicht eines Menschen in besonderem Maße Jugend und Ausdruckskraft. Eine volle Wangenregion mit entsprechender Projektion auf den Jochbeinbögen erzeugt bei entsprechender Mimik (z. B. beim Lachen) die Wirkung von Dynamik und Gesundheit. Das Gegenteil bewirkt einen ungesunden, müden und betagten Ausdruck. Dieses Phänomen ist nicht geschlechtsspezifisch. Sowohl bei Männern als auch bei Frauen kann ein Volumendefizit im Gesicht zu einem unattraktiven Gesamtbild beitragen.

WANGENAUFBAU MIT SILIKONIMPLANTATEN

Silikonimplantate sind ein sinnvolles Instrument für den Wangenaufbau. Dabei werden die Silikonimplantate von enoral über einen Schnitt im Mund zwischen Wange und Kiefer – also von der Mundschleimhaut her – eingebracht. Es entstehen keinerlei äußere Schnitte oder Narben. Eine Ausnahme stellt die Kombination des Wangenaufbaus mit Silikon mit der Straffung des Mittelgesichts bzw. der Unterlider

dar. Hier kann alternativ der Schnitt an der äußeren Lidkante genutzt werden, um das Silikonimplantat am Jochbein zu platzieren. Die verwendeten Silikonimplantate bestehen aus einem festen Silikonmantel und sind nicht so nachgiebig wie Silikonimplantate aus dem Bereich der Brustvergrößerung.

WANGENAUFBAU MIT HYALURONSÄURE

Hyaluronsäure kann ebenfalls zum Auffüllen der Wangenregion genutzt werden. Sie wird dazu auf den Wangenknochen gespritzt und mit massierenden Bewegungen durch den Chirurgen so geformt, dass ein harmonischer Fluss im Verhältnis zu den übrigen Gesichtskonturen resultiert. Die von uns verwendeten Hyaluronsäure-Präparate beziehen wir von einem Premiumanbieter für ästhetische Chirurgie. Dennoch stellt die Hyaluronsäure einen körpereigenen Stoff dar, der im Rahmen einer gewissen Zeitspanne abgebaut wird. Das Ergebnis ist also nicht stabil.

WANGENAUFBAU MIT EIGENFETT

Im Rahmen des Lipotransfer kann alternativ Fettgewebe vom Bauch, von den Oberschenkeln oder aus der Lendenregion entnommen und für die Unterspritzung von Falten sowie zum Volumenaufbau im Gesicht genutzt werden. Die Transplantation von Eigenfett zum Wangenaufbau ist ein sehr beliebtes und erfolgreiches Verfahren, um dem Gesicht einen jugendlicheren, gesünderen und frischeren Ausdruck zu verleihen. Die Transplantation von Eigenfett verläuft ähnlich wie in anderer Körperregionen. Das Besondere sind jedoch die sehr feinen Injektionskanülen, die eigens für die Gesichtschirurgie und den Wangenaufbau entwickelt wurden. Damit kann das gewonnene Fettgewebe mit sehr geringem Trauma erfolgen. Die Aufnahmezeit des Fettgewebes kann im Gesicht 100 Prozent erreichen, so dass eine zweite Sitzung nicht notwendig ist. Das Gesicht stellt das beste Einsatzgebiet für eine Eigenfett-Transplantation dar.

WANGENAUFBAU MIT DERMIS-FETT-TRANSPLANTAT

Vermerkt auftretende Fälle von Lipodystrophien – ein pathologischer, zum Teil fleckförmiger Abbau von natürlichem Fettgewebe durch verschiedene antivirale Medikamente – erhöhen den Bedarf an angleichenden bzw. ausgleichenden Verfahren für derartige Substanzdefekte im Fettmantel des Gesichts. Die ästhetische Chirurgie hat deshalb für das Gesicht das Verfahren des Dermis-Fett-Transplants entwickelt. Diese körpereigenen Transplantate stammen üblicherweise vom Unterbauch bzw. aus der Scham- oder Leistenregion und hinterlassen eine Narbe, die kaum größer ist als sechs Zentimeter. Die Entnahme der Fetttransplantate erfolgt so, dass die darüberliegende Lederhaut als Verankerung für die Transplantation mit genutzt werden kann. Die sogenannten Dermis-Fett-Transplantate werden anschließend so zurechtgeschnitten, dass passgenaue Formen entstehen, die verschiedene Volumendefizite im Gesicht so ausgleichen, dass ein ästhetisch ansprechendes und harmonisches Ergebnis entsteht. Die Dermis-Fett-Transplantate lassen sich über kleine Fäden fixieren, die nach außen geleitet werden. Diese werden nach einer Woche entfernt. Der Hautschnitt zum Einlegen der Dermis-Fett-Transplantate erfolgt beim Wangenaufbau so, dass die Unterlidkante genutzt wird. Daher wird die Wangenkorrektur bzw. der Wangenaufbau mit Dermis-Fett-Transplantat häufig mit einer Unterlidstraffung oder mit einem Mittelgesichtsift kombiniert.

WANGENAUFBAU MIT SMAS

Manchmal ist es sinnvoll, das SMAS bei einer Gesichtstraffung oder bei einem Mittelgesichtsift so zu nutzen, dass ein Volumenaufbau im Wangenbereich erreicht wird. Die nötigen Detailinformationen können Sie unseren Informationen zum Thema Facelift entnehmen.



SINIS




KLINIK BERLIN

SCHÖN SEIN.

Die Sinis Aesthetics Privatklinik im grünen Berliner Stadtbezirk Dahlem steht seit ihrer Gründung im Jahr 2014 durch den seit fast 20 Jahren im Bereich der plastischen und rekonstruktiven Chirurgie tätigen Prof. Dr. med Nektarios Sinis für ästhetische Chirurgie auf höchstem Niveau. Mehrere Tausend nationale und internationale Patienten kennen bereits die Leidenschaft und Expertise unserer Ärzte und des Klinikpersonals für Schönheit und verantwortungsvolle Medizin. Wir stehen für eine auf die Bedürfnisse des Patienten angepasste bestmögliche Beratung, Behandlung und Versorgung. Die Erfüllung der Wünsche und Vorstellungen unserer Patienten ist unsere kompromisslose Leidenschaft, die uns täglich antreibt. Auf diesen Seiten können Sie mehr über unsere Klinik erfahren und sich einen genaueren Einblick verschaffen.

KONTAKT

Privatklinik für Plastische & Ästhetische Chirurgie
Rheinbabenallee 18
14199 Berlin
Telefon: 030 678 281 81
E-Mail: info@sinis-aesthetics.de
www.sinis-aesthetics.de

 [@prof_sinis_berlin](https://www.instagram.com/prof_sinis_berlin)
 [Sinis Aesthetics Berlin](https://www.youtube.com/SinisAestheticsBerlin)
 [@prof_sinis](https://www.tiktok.com/@prof_sinis)